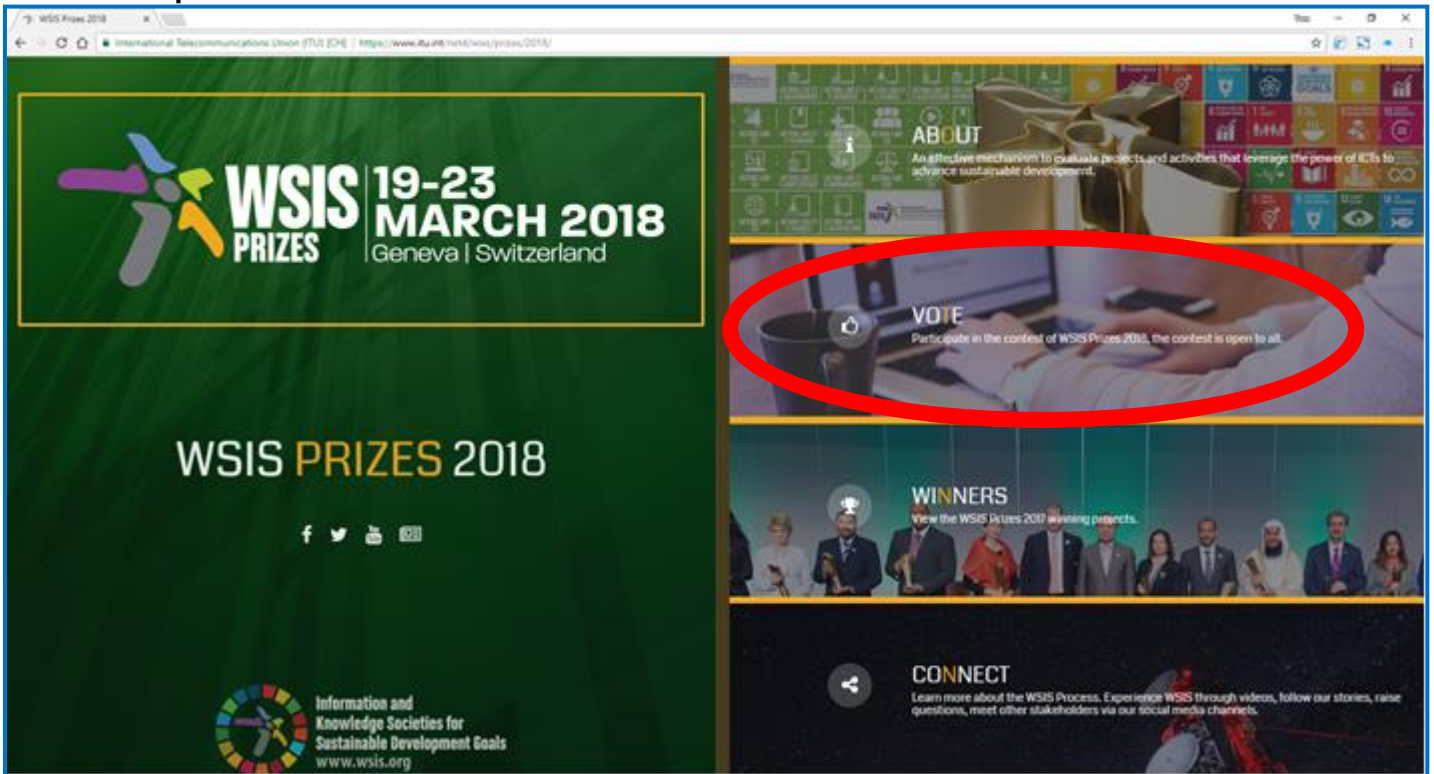
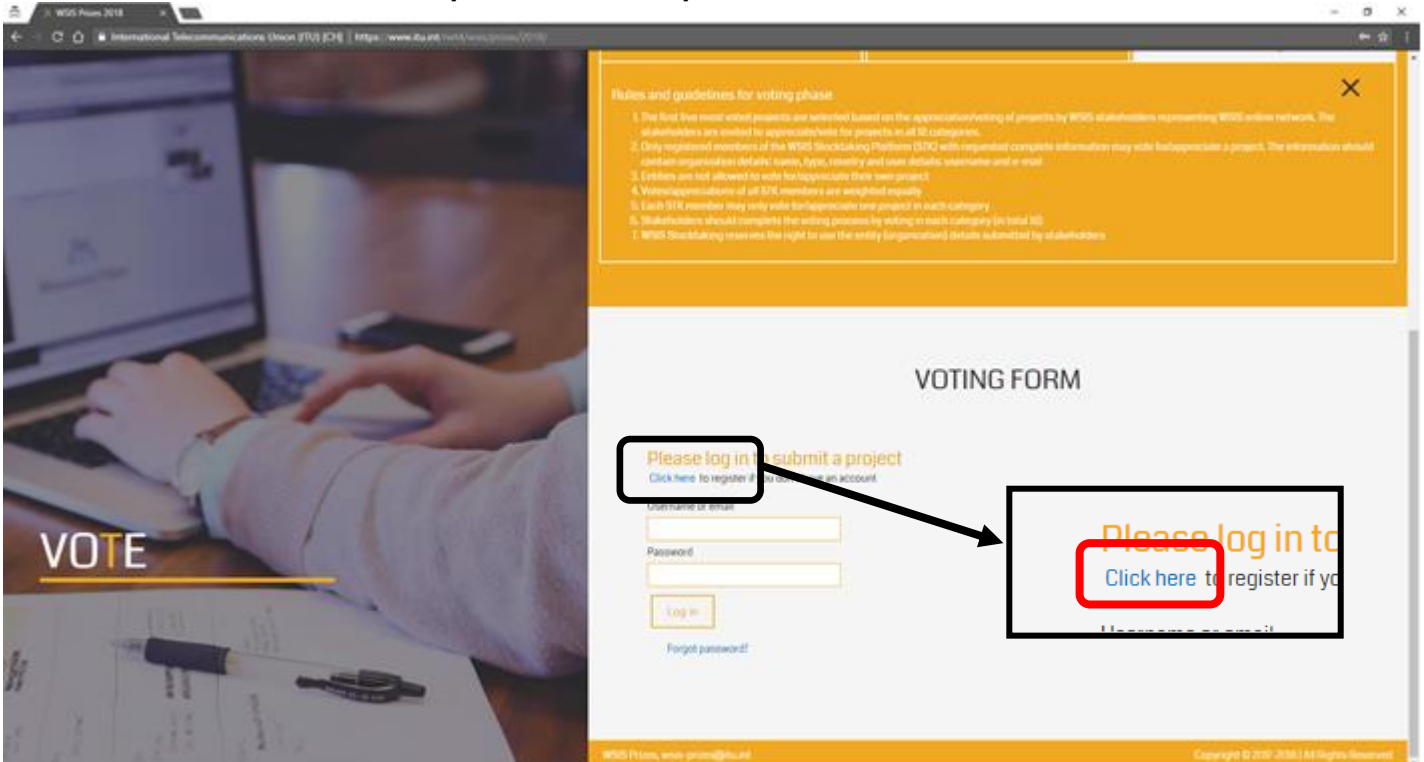


ИНСТРУКЦИЯ

1. Необходимо зайти на сайт [wsis.org/prizes/](https://www.wsis.org/prizes/);
2. Выбрать **VOTE**



3. В нижней части открывшейся страницы нажать **Click here**



4. Ввести регистрационные данные на латинице:

- a) В поле User name введите имя пользователя (на английском, используйте числа после имени для того что бы не повторить имя другого пользователя)

The screenshot shows the 'Create a new account' form. The 'User name' field contains 'Nazlygul.Valieva' and is highlighted with a red box. A red arrow points from the text on the left to this field. Other fields for Password, Confirm password, and Email are empty. A 'Register' button is at the bottom.

- b) В поле Password введите пароль,
c) В поле Confirm password необходимо ввести еще раз пароль

The screenshot shows the registration form with the 'Password' and 'Confirm password' fields filled with dots and highlighted with a red box. Red arrows point from the text on the left to these fields. The 'User name' field contains 'Nazlygul.Valieva' and the 'Email' field is empty. A 'Register' button is at the bottom.

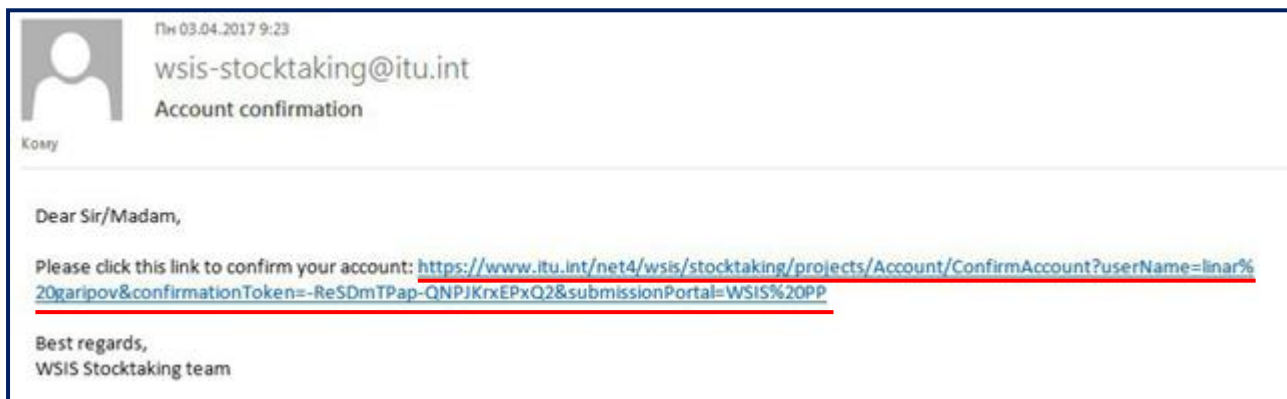
- d) адрес электронной почты (используйте свою личную эл.почту, не @tatar.ru)

The screenshot shows the registration form with the 'Email' field containing 'Nazlygul.Valieva@mail.ru' and highlighted with a red box. A red arrow points from the text on the left to this field. The 'User name', 'Password', and 'Confirm password' fields are filled with dots. A 'Register' button is at the bottom.

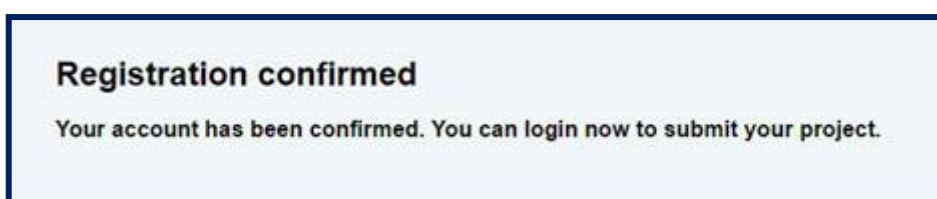
Нажать **Register**



5. На ваш адрес электронной почты придет письмо с подтверждением регистрации. **Необходимо пройти по ссылке** в письме.

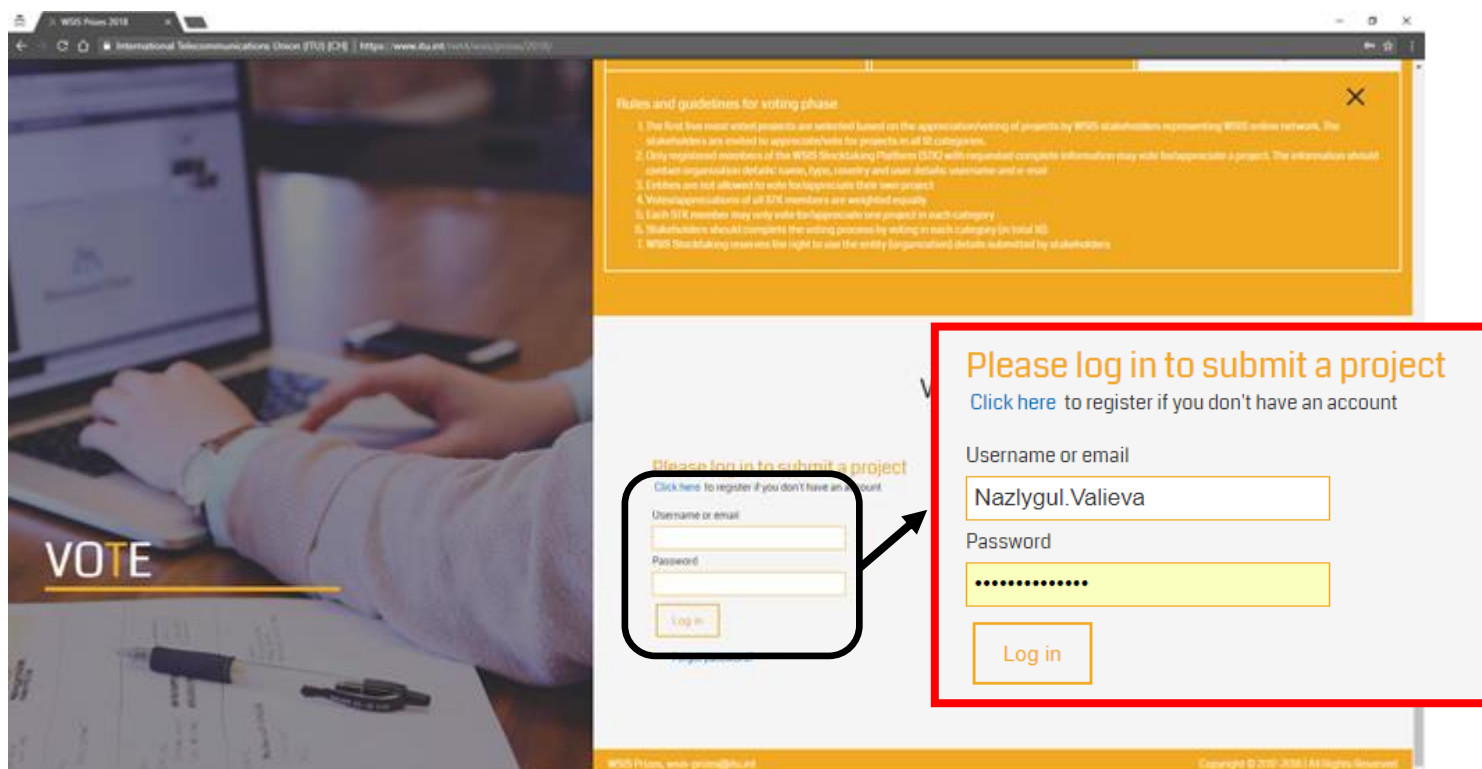


6. Откроется страница, подтверждающая регистрацию, ее можно закрыть.



7. Теперь необходимо снова перейти на страницу голосования на сайте wsis.org/prizes - вкладка Vote (см. шаги [№1](#) и [2](#)).

8. Введите имя пользователя и пароль, указанные при регистрации и нажмите **Log in**

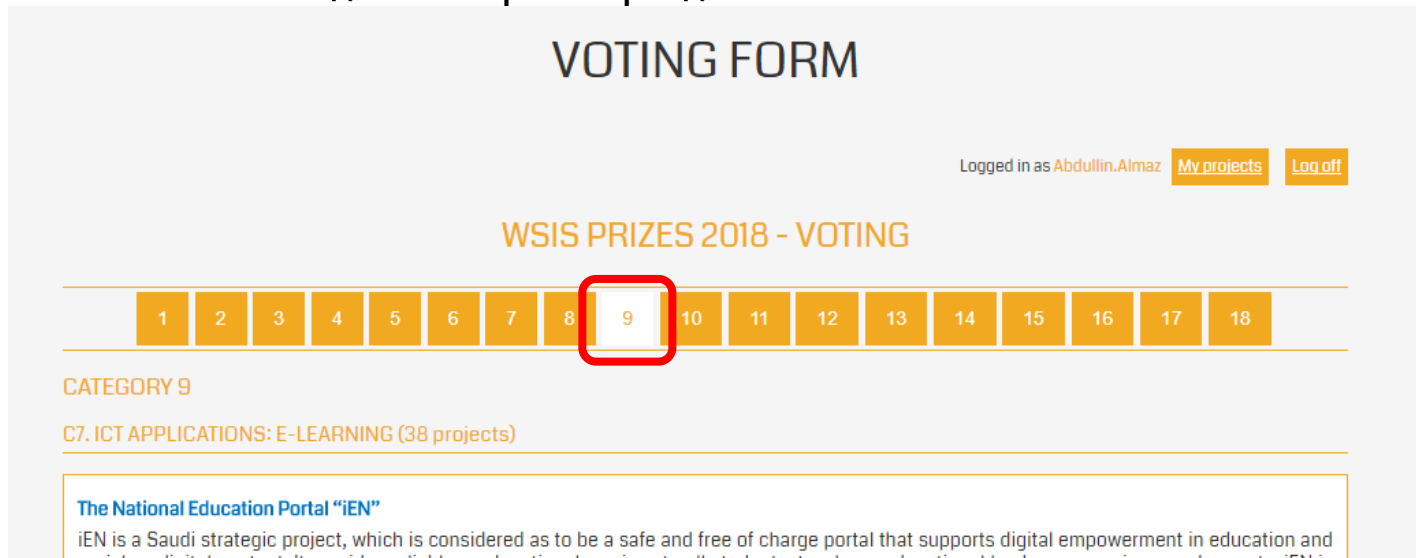


9. Перед Вами откроется форма для голосования.

Заявка ГИС «Электронное образование Республики Татарстан» находится в 9 разделе с номером участника 1514534506.

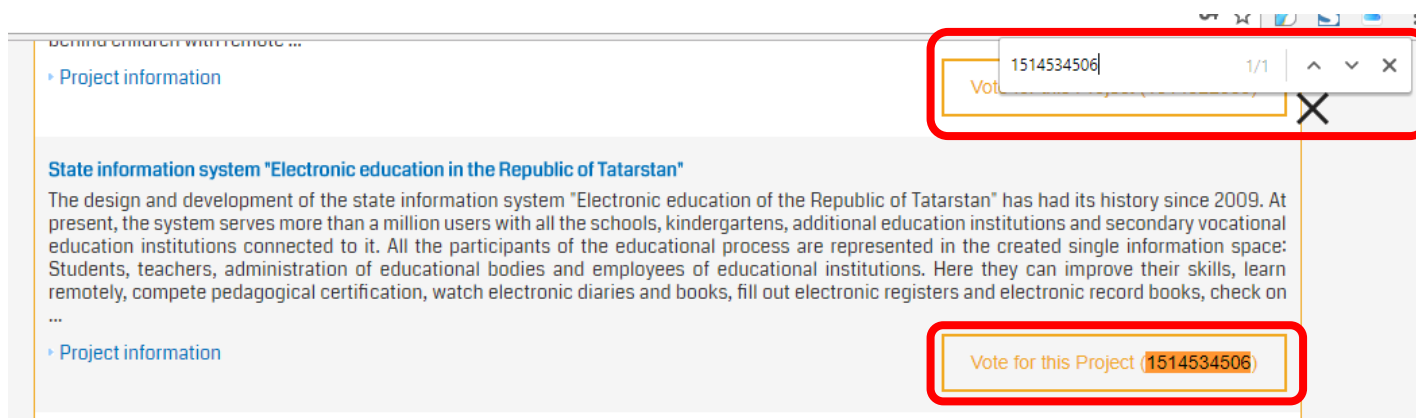
подробная процедура голосования:

✓ Необходимо выбрать 9 раздел:



✓ Далее - найти заявку по номеру 1514534506 (можно воспользоваться поиском по странице (Ctrl+F) или найти пролистыванием страницы и поиском по наименованию).

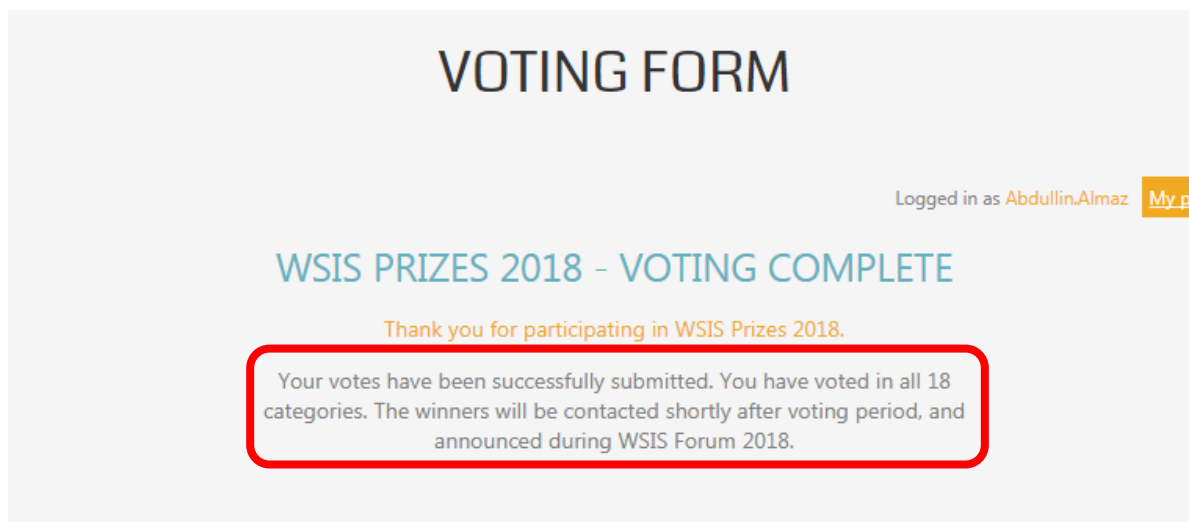
✓ Нажать на кнопку **Vote for this Project (1514534506)**



✓ После этого раздел 9 исчезнет и Вам необходимо будет проголосовать за понравившиеся проекты в иных разделах (Нажать на кнопку *Vote for this Project* у любого проекта в разделах 1-8 и 10-18). Количество разделов будет сокращаться (будут исчезать) по мере вашего голосования. В каждом разделе можно проголосовать только за 1 проект.

Просим Вас обратить внимание, чтобы Ваш голос был учтен необходимо проголосовать за один проект в каждом из 18 разделов.

Голос считается учтённым, когда появится такая надпись.



**На этом голосование завершено.
Благодарим Вас за проявленный интерес и поддержку!**